



**Republika e Kosovës**  
**Republika Kosova - Republic of Kosovo**  
***Qeveria - Vlada - Government***

Ministria e Arsimit dhe Shkencës  
Ministarstvo Obrazovanja i Nauke  
Ministry of Education and Science

**eKOSOVA PLATFORMUNDA DEVLET  
MATURA SINAVININ BAŞVURU İÇİN  
ÖĞRENCİLER (MEZUN ADAYLAR) İÇİN  
KILAVUZ**

## eKosova SİSTEMİNE KAYIT

<https://ekosova.rks-gov.net/> adresine giriş yapın ve internet tarayıcınızda aşağıdaki görünümler görüntülenecektir:

The screenshot shows the homepage of the eKosova online service platform. The header includes the eKosova logo and navigation links for 'Kryesore', 'Shërbime', and 'Informata'. The main heading is 'Platforma e shërbimeve online'. Below this, there is a brief description of the platform and two buttons: 'Regjistrohu' and 'Hyr'. A warning box titled 'Vëmendje' (Attention) is present, followed by a statistics section with six cards showing various metrics: '646.2M Visita në platformë', '893K Përdorues të regjistruar', '2.4M Shfrytëzime të shërbimit "Shëndeti"', '2.9M Shfrytëzime të shërbimit "Tatimet"', '1.4M Shfrytëzime të shërbimit "Automjet"', and '1.3M Shfrytëzime të shërbimit "Policia"'. There are also buttons for 'Asistenca' and 'Ndihma'.

Regjistrohu

**Butona tıklamanız gerekir ve ardından aşağıdaki görüntü açılır:**

The screenshot shows the registration page of the eKosova online service platform. The header is identical to the homepage. The main heading is 'Mirë se erdhët!'. Below this, there is a brief description of the registration process and a form with the following fields: 'Numri personal', 'Emri', 'Mbiemri', 'Numri i telefonit', 'Email adresa', 'Vendosni fjalëkalimin', and 'Konfirmojeni fjalëkalimin'. A checkbox is present for 'Pajtohem me Politikën e Privatësisë dhe jap pëlqimin tim për përpunimin e të dhënave të mija personale për qëllim të regjistrimit dhe marrjen e shërbimeve'. A 'Success!' message is displayed, and there are buttons for 'Ndërprive' and 'Vazhdo'. A blue arrow points to the 'Klikoni këtu' link in the registration process.

Nëse nuk jeni shtetas i Republikës së Kosovës? [Klikoni këtu](#)  
Klikoni këtu pastaj do të kenë mundësi regjistrimi edhe shtetasit e huaj.

# DEVLET MATURA SINAVINA BAŞVURU İÇİN ÖĞRENCİLER (MEZUN ADAYLARI) TARAFINDAN İZLENMESİ GEREKEN ADIMLAR

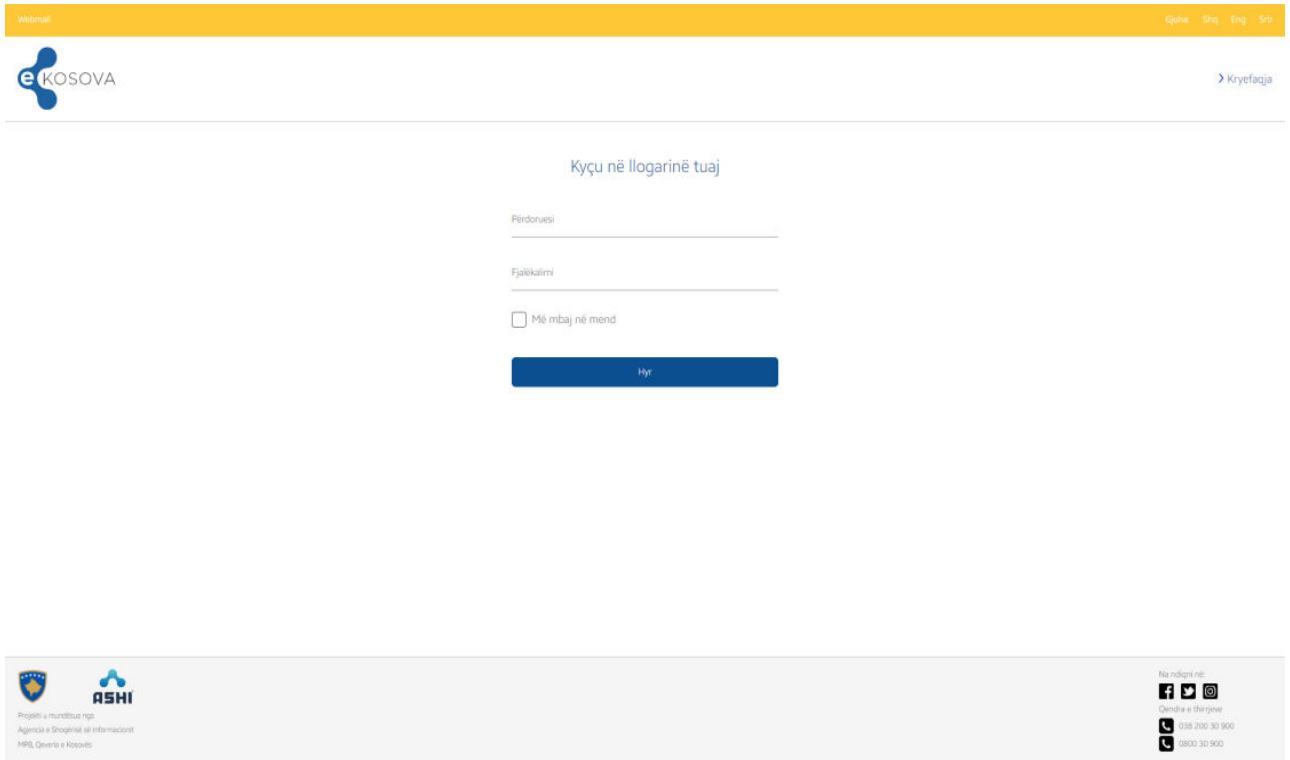
eKosova’da hesap oluşturduktan sonra, devlet matura sınavı başvurusu kişisel numaranız ve oluşturduğunuz şifre ile sisteme giriş yapılarak gerçekleştirilir.

## Kullanım adımları:

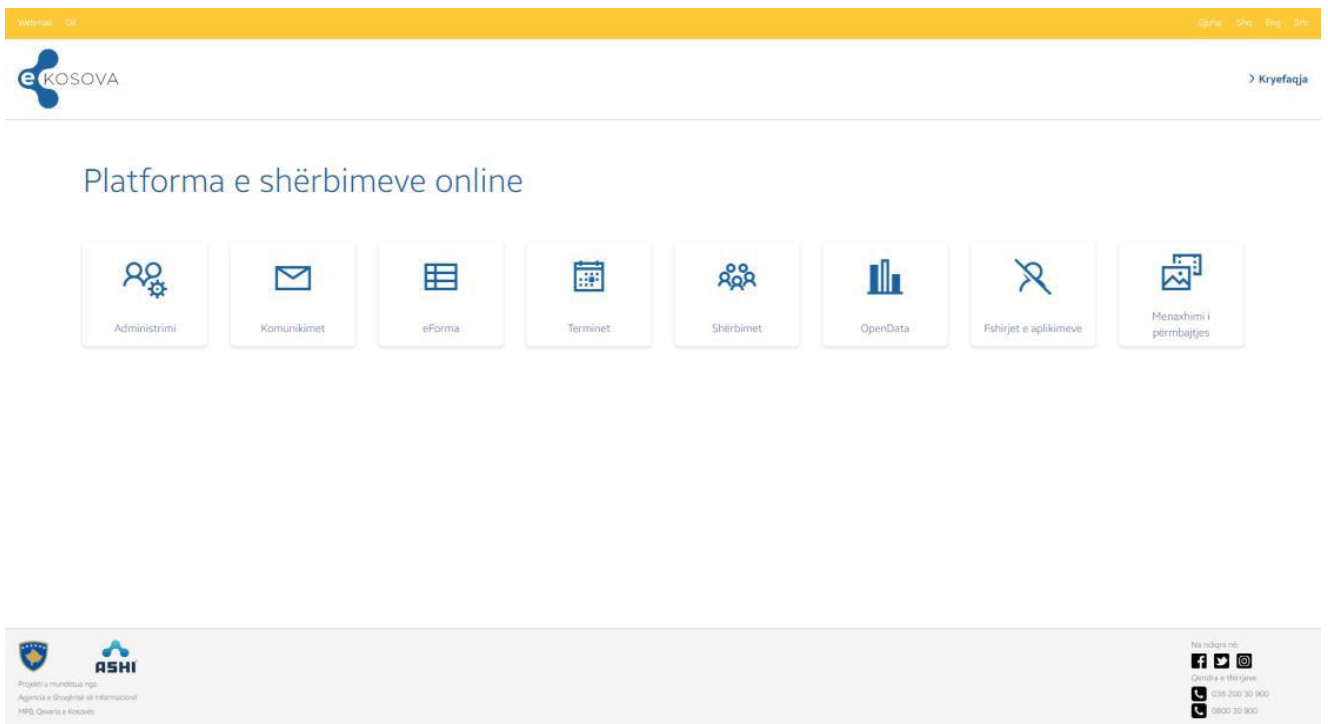
1. Sisteme erişim bağlantısı: <https://ekosova.rks-gov.net/>
2. Ekranda, sisteme giriş yöntemi [Fig.1.0] şeklindeki görselde gösterildiği gibi görüntülenir.
3. Pencere açıldıktan sonra “Përdoruesi”(kullanıcı) ve “Fjalëkalimi”(Şifre) alanları, sisteme erişimi olan kullanıcı tarafından doldurulmalıdır.
4. “Hyri” (Giriş) butonuna tıkladıktan sonra, kullanıcı bilgileri doğruysa ekranın ilk sayfası açılır. Başarılı girişten sonra, kullanıcıya ait platform yönetim seçenekleri [Fig. 1.1] görüntülenir

.

# Görseller:



[Fig.1.0]




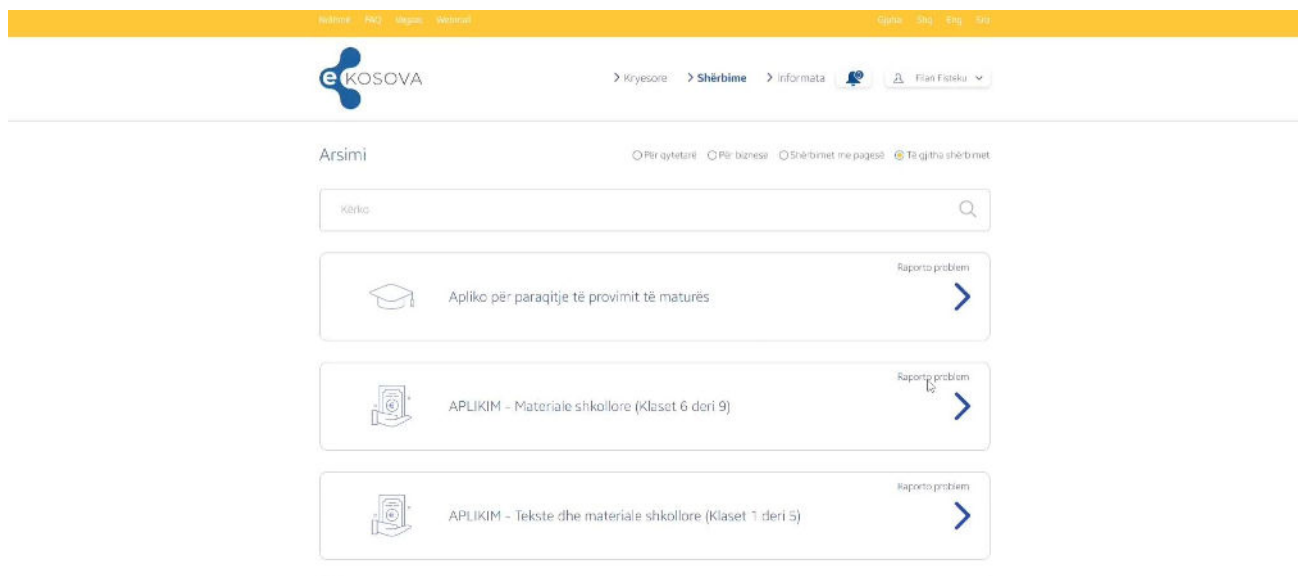
[Fig.1.1]

Simgeye tıklamaya devam edin,

ardından diğer simgeye tıklamaya devam edin.

Simgeye tıklamaya devam edin [> Shërbime](#) ,ardından diğer simgeye tıklamaya devam edin.

  
Arsimi , ve açılan pencerede dhe klikoni në **Apliko për paraqitje të provimit të maturës** (Matura sınaına başvuru için “Başvur”) seçeneğine tıklayın.



[Fig.1.2]

Eğer e-posta adresiniz önceden doğrulanmamışsa, sistem sizden bunu doğrulamanızı isteyecektir. Lütfen e-posta adresinize giderek eKosova'dan gelen e-postayı kontrol edin. Doğrulama bağlantısına tıklamanız gerekmektedir ve ardından sonraki adımlara geçilir.

Öğrencinin (mezun adayının) gerekli bilgileri doldurması gereken tablo görüntülenir

Apliko për paraqitje të provimit të maturës

Komuna:	Shkolla:
Zgjedhni një opsion	Zgjedhni një opsion
Drejtimi:	Lënda zgjedhore:
Zgjedhni një opsion	Zgjedhni një opsion
Paralelja:	Numri në ditar
12/	Numri në ditar
Viti i diplomimit:	Gjuha që dëshironi të jetë testi:
Viti i diplomimit:	Shqip

Apliko

[fig. 1.3]

Üst alanlar şunları gösterir:

**Komuna:** Öğreniminizi tamamladığınız belediye seçilmelidir.

**Shkolla:** Öğreniminizi tamamladığınız okul seçilmelidir.

**Drejtimi:** Eğitim alanınızı/bölümünüzü seçiniz.

**Lënda zgjedhore:** Açılır listede bulunan 12 dersten birini seçmelisiniz.

*(Aday, önceki eğitimine bakılmaksızın bu derslerden herhangi birini seçme hakkına sahiptir)*

**Paralelja:** Öğrenci (mezun adayı) olarak bulunduğunuz sınıf.


**Numri në ditar:** sınıf defterindeki numaranız.

**Viti i diplomimit:** Öğreniminizi tamamladığınız yıl.

**Gjuha që dëshironi të jetë testi:** Sınavını hangi dilde almak istiyorsunuz.

Apliko


Tüm alanları doldurduktan sonra, butona tıklayın.

e-Kosova'dan, başvurunuzun başarıyla yapıldığını gösteren bir bildirim alacaksınız  (SMS ve e-posta yoluyla). Bu bildirim, cep telefonunuzdaki ikon üzerinden de görülebilir. Ancak bu onay kesin değildir; başvurunuzun kabul edilmesi veya reddedilmesi, öğreniminizi sürdürdüğünüz okul tarafından yapılacaktır.

Okul tarafından onaylandıktan veya reddedildikten sonra, devlet matura sınavına başvurunuzun başarıyla yapıldığı ya da reddedildiğini bildiren bir bildirim de alacaksınız.

Eğer başvurduğunuz okul başvurunuzu reddederse, reddedilme sebebini de belirten bir bildirim telefon (SMS) ve e-posta yoluyla alırsınız. Bu bildirimden sonra, okul koordinatörünün önceki başvurunuzda tespit ettiği hataları düzelterek tekrar başvuru yapmanız gerekir ve okulunuz tarafından onaylandıktan sonra eKosova'dan gelecek bir sonraki bildirim beklemelisiniz.

Öğrenci (mezun adayı), eKosova'dan telefon (SMS) ve e-posta yoluyla gelen ikinci mesajı yazdırmalı ve sınav günü yanında bulundurmalıdır. Bu belge olmadan sınava giriş yapılamaz, çünkü burada cevap kâğıdına yazılacak olan özel bir **numara/kod** verilir ve aynı zamanda bu kod aracılığıyla bireysel sonuçlar açıklanır.

Son adımınız şudur: Testler Değerlendirme Merkezi tarafından kontrol edildikten sonra sonuçlar eKosova'da yayımlanacaktır ve siz sonucunuzu telefon (SMS) ve e-posta yoluyla öğreneceksiniz. 40 veya daha fazla puan alan aday, eKosova platformunda ilgili ikona  tıklayarak ve mesajın içine girip belgeyi indir seçeneğine basarak Devlet Matura Sertifikasını indirebilecektir.

**Not:** Eğer herhangi bir aday aldığı puanlardan memnun değilse, kesinlikle Devlet Matura Sertifikasını indirmemelidir ve sonucu reddettiğini okuluna bildirmelidir; böylece bir sonraki sınav döneminde tekrar sınava girebilir.

Başarılar!