



Republika e Kosovës
Republika Kosova - Republic of Kosovo
Qeveria - Vlada - Government

Ministria e Arsimit dhe Shkencës
Ministarstvo Obrazovanja i Nauke
Ministry of Education and Science

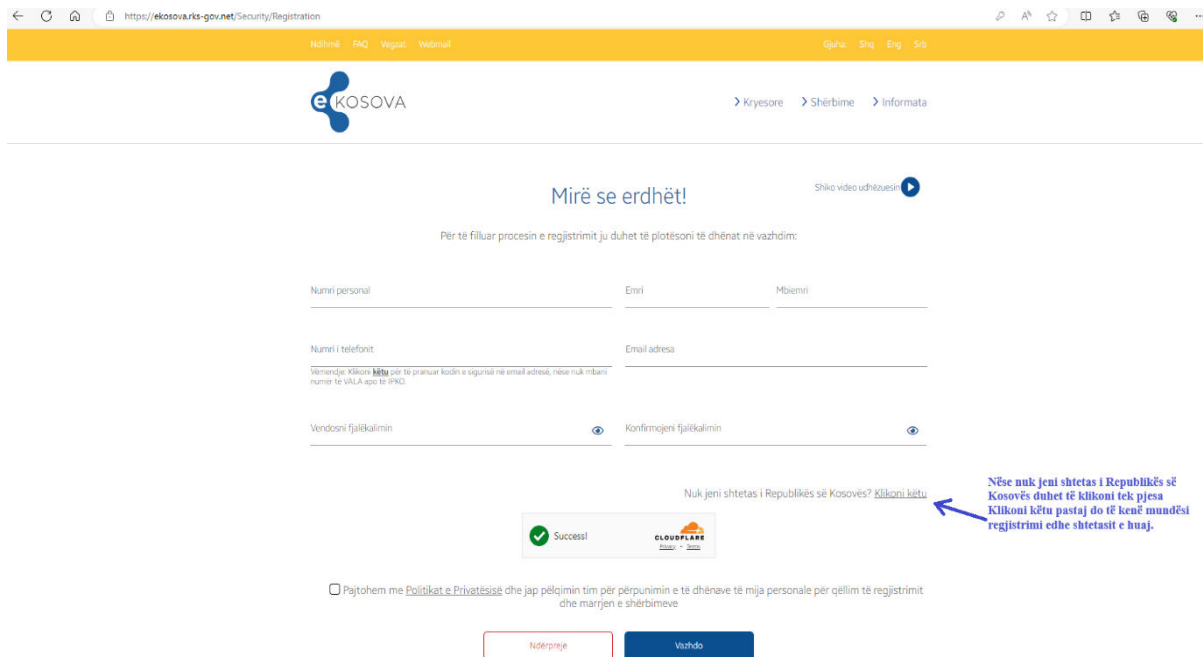
**UPUTSTVO ZA UČENIKE (MATURANTE)
ZA PRIJAVU DRŽAVNOG MATURSKOG
ISPITA NA PLATFORMI eKOSOVA**

REGISTRACIJA U SISTEMU eKOSOVA

Prijavite se na adresu <https://ekosova.rks-gov.net/> i u vašem internet pretraživaču će se prikazati sljedeći ekran:



Potrebno je da kliknete na dugme  nakon čega će se otvoriti sljedeći prikaz:



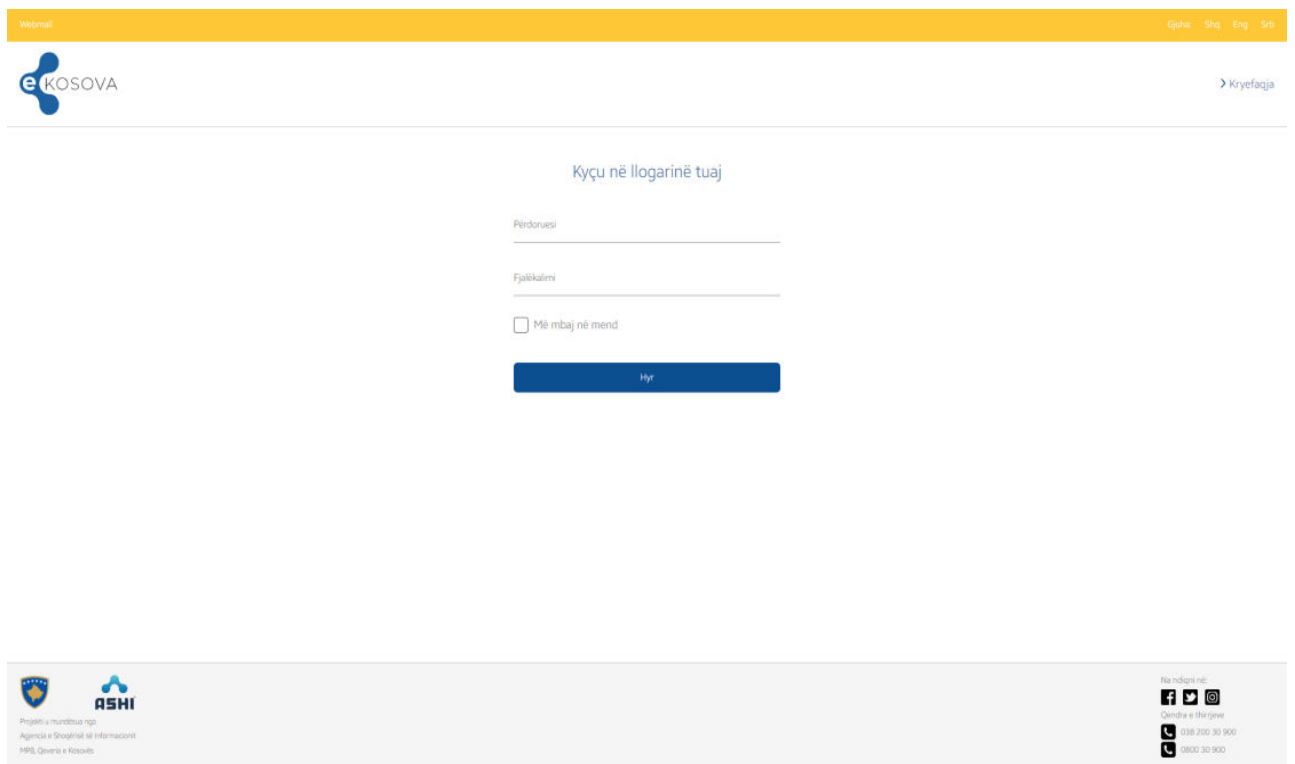
KORACI KOJE TREBAJU PRATITI UČENICI (MATURANTI) ZA PRIJAVU DRŽAVNOG MATURSKOG ISPITA

Nakon što ste kreirali nalog na eKosova, prijava državnog maturalnog ispita se vrši prijavom na vaš nalog putem vašeg ličnog broja i lozinke koju ste kreirali

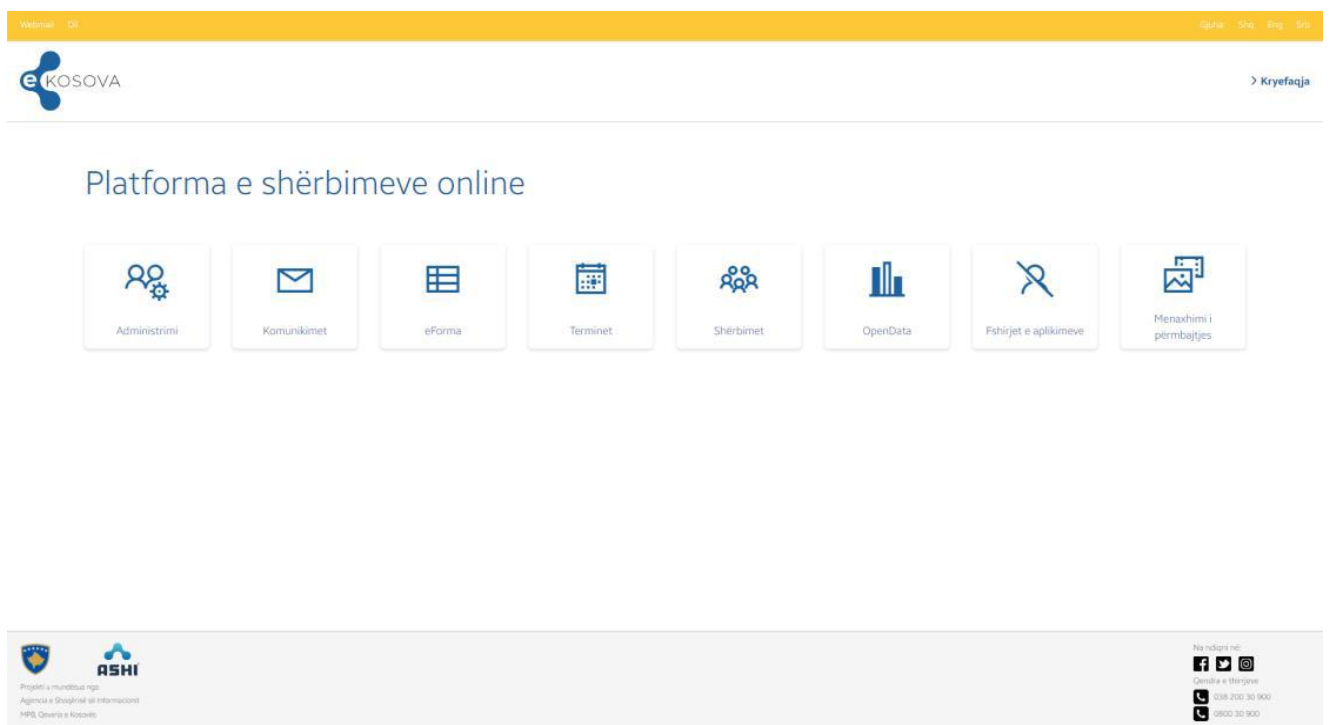
Koraci korištenja:

1. Link za pristup sistemu: <https://ekosova.rks-gov.net/>
2. Na ekranu se prikazuje način pristupa sistemu kao na slici [Fig.1.0].
3. Nakon što se prozor otvori, polja "Përdoruesi" (korisnik) i "Fjalëkalimi" (Lozinka) trebaju se popuniti podacima korisnika koji ima pristup u sistemu.
4. Nakon toga, klikom na dugme "Hyr" (prijava), ukoliko su podaci korisnika tačni, na ekranu se otvara početna stranica; nakon uspješne prijave prikazuju se mogućnosti upravljanja platformom koje pripadaju korisniku [Fig. 1.1].

Ilustracije:

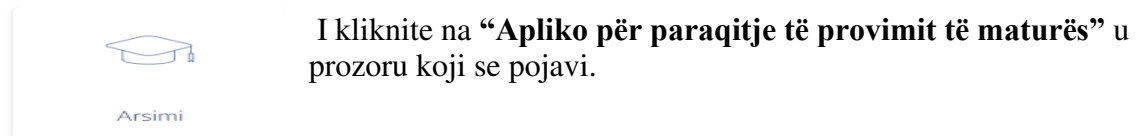


[Fig.1.0]

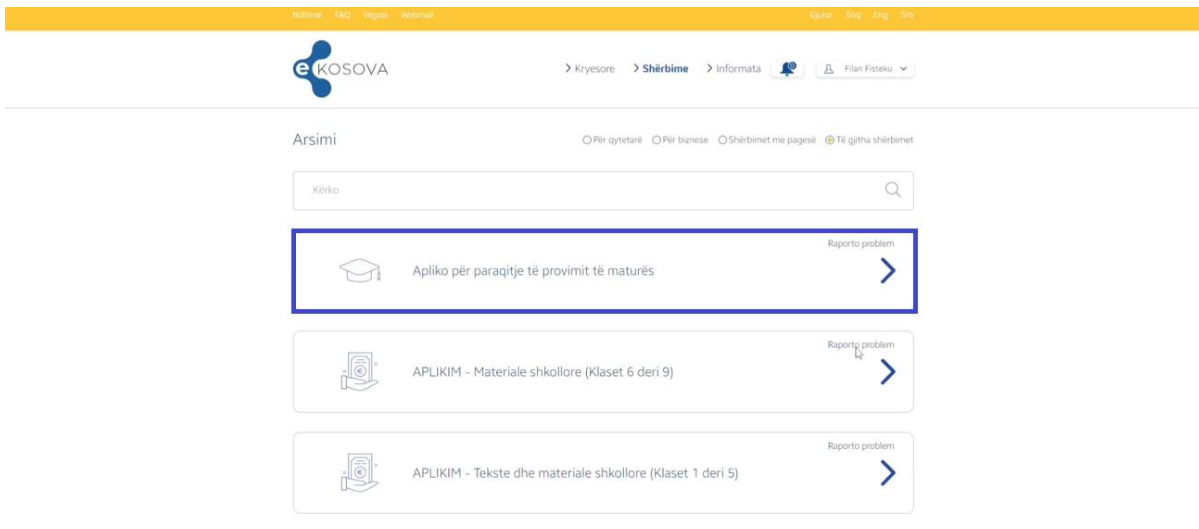


[Fig.1.1]

Nastavite da klikate na ikonu. [> Shërbime](#) [>](#), Zatim nastavite da klikate na ikonu.



I kliknite na **“Apliko për paraqitje të provimit të maturës”** u prozoru koji se pojavi.



[Fig.1.2]

Ako prethodno niste potvrdili svoju e-mail adresu, sistem će od vas zatražiti da je potvrdite. Molimo vas da izvršite potvrdu tako što ćete otvoriti svoju e-mail adresu i tamo pronaći e-mail koji ste primili od e-Kosova. Potrebno je da kliknete na link za potvrdu, nakon čega se nastavlja na sljedeće korake.

Prikaz tabele u kojoj učenik (maturant) treba da unese tražene podatke.

Apliko për paraqitje të provimit të maturës

Komuna:	Shkolla:
Zgjedhni një opsion	Zgjedhni një opsion
Drejtimi:	Lënda zgjedhore:
Zgjedhni një opsion	Zgjedhni një opsion
Paralelja:	Numri në ditar
12/	Numri në ditar
Viti i diplomimit:	Gjuha që dëshironi të jetë testi:
Viti i diplomimit:	Shqip

Apliko

[fig. 1.3]

Gornja polja oznaçavaju:

Komuna: treba izabrati opštinu u kojoj ste završili školovanje.

Shkolla: treba izabrati školu u kojoj ste završili školovanje.

Drejtimi: izabrati smjer vašeg školovanja.

Lënda zgjedhore: treba izabrati 1 od 12 predmeta koji se nalaze na padajućoj listi.
(Kandidat ima pravo da izabere bilo koji od ponuđenih predmeta, bez obzira na prethodno školovanje.)

Paralelja: vaše odjeljenje u kojem ste bili učenik (maturant).


Numri në ditar: vaš redni broj u razrednom dnevniku

Viti i diplomimit: godina kada ste završili školovanje.

Gjuha që dëshironi të jetë testi: na kojem jeziku želite da polažete pisani test.

Nakon što popunite sva polja, kliknite na dugme

Apliko

Dobićete obavijest od e-Kosova , putem SMS poruke i e-maila da ste se uspješno prijavili za maturalni ispit. Ova potvrda nije konačna, jer vašu prijavu mora odobriti ili odbiti škola u kojoj ste pohađali nastavu..

Nakon odobrenja ili odbijanja od strane škole, dobićete još jednu obavijest koja potvrđuje da je prijava za državnu maturu uspješno prihvaćena ili odbijena.

Ako škola odbije vašu prijavu, dobićete SMS i e-mail sa razlogom odbijanja. Nakon toga morate ponovo aplicirati, ispravljajući greške koje je naveo školski koordinator, i sačekati novu obavijest od e-Kosova nakon što škola ponovo odobri prijavu.

Učenik (maturant) treba drugu poruku koju primi iz sistema eKosova putem SMS-a i e-maila odštampati i ponijeti sa sobom na dan testiranja. Bez tog dokumenta nije moguće ući na ispit, jer se u njemu nalazi **jedinstveni broj/kod** koji se upisuje na odgovorni list i putem kojeg će biti objavljeni individualni rezultati.

Vaš posljednji korak je sljedeći: nakon što testove pregleda Centar za ocjenjivanje, rezultati će biti objavljeni na eKosova, a vi ćete o svom rezultatu biti obaviješteni putem telefona (SMS) i e-maila.

Kandidat/kinja koji/a je osvojio/la **40 ili više bodova** imat će mogućnost da preuzme (skine) **Certifikat državne mature** na platformi eKosova tako što će kliknuti na odgovarajuću ikonu



i zatim unutar poruke kliknuti za preuzimanje svjedodžbe.

Napomena: Ako neki kandidat nije zadovoljan/na osvojenim bodovima, **nikako ne treba preuzeti Certifikat državne mature** i treba obavijestiti svoju školu da odbija rezultat kako bi mogao/la pristupiti testu u narednom roku.

Sretno!